

たおれてもこぼれないノンドリップ構造で
首を傾げず・吸わずに飲める
片手で使えるアートチェンジボトル

いつでもどこでも手軽に

特許取得

ピタッと閉じてこぼれず、
そのままさっと、しかも、頭を反らせずに飲める！
アートチェンジボトルです。



不思議なカタチで
お子様からご高齢者まで使える
ユニバーサルデザインを実現

独自デザインのボトルは、
「むせ」や「誤嚥」につながる
頭を反らす姿勢を予防。
首が曲げにくくなった方にも
ご利用いただけます。



ご使用上の注意（一部抜粋・詳しくは中面をご覧ください）

- ・ 温度の高い飲みものは入れないでください。温度の高い飲みものが直接唇に触れたり口に入り、やけどの原因になります。また、容器内の圧力が上がり、飲みものが漏れ、やけどやものを汚す原因になります。
- ・ 火のそばに置かないでください。
- ・ 熱い飲みもの、炭酸飲料、ドライアイス、果肉入りの飲みもの、お茶の葉入りの飲みものは入れないでください。
- ・ 飲みものをいれた状態でかばんなどに入れて持ち運ぶ際は、万一の漏れを防ぐためにボトルを縦向きに入れてください。
- ・ 冷凍庫に入れて使用しないでください。
- ・ 無理な力や衝撃を与えないでください。
- ・ 電子レンジ、食器洗浄乾燥機のご使用はおやめください。
- ・ 乳幼児のいたずらにご注意ください。

品質表示	
品名	K2(ケーツー)ボトル
実容量	250ml
耐熱温度	80℃
耐冷温度	-10℃
材料の種類	
飲み口	シリコンゴム
キャップ部	AS樹脂 / ポリプロピレン
ボトル部	AS樹脂 / ポリプロピレン

MADE IN JAPAN

製品の品質には万全を期しておりますが、万一不具合が生じた時や製品に関するご質問やご不明な点は下記までお問い合わせください。

有限会社アイ・シー・アイデザイン研究所

TEL.06(6909)5095(代) 大阪府守口市八雲東町2-82-21・705 〒570-0021
受付時間 10:00~12:00/13:00~17:00(土・日・祝日は除きます)



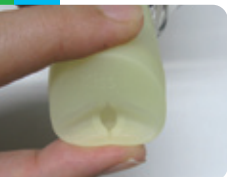
ケース:PET

K2 bottle

ケーツーボトル



逆さにしても漏れない



軽く噛むと開く飲み口



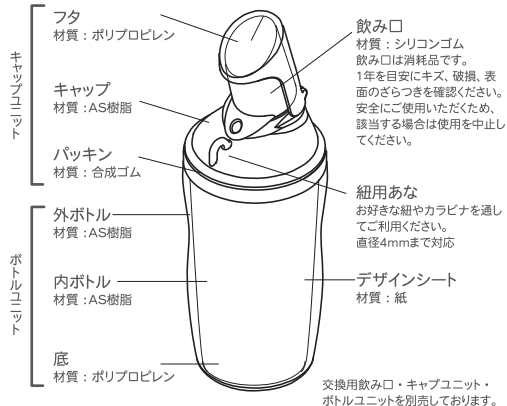
片手で使える

！ ご使用になる前に、
必ず中面の取扱説明書をお読みください。

aha projects
by I.C. DESIGN

取扱説明書

ご使用前に必ずよくお読みの上正しくお使いください。
また、いつでも見られる場所に大切に保管してください。



ご使用方法

ご使用前に、必ず十分に洗浄してください。

- 1 キャップユニットをまわしてはずします。
- 2 飲みものを入れます。
※ 飲みものは、内ボトル内部にある段差位置までにしてください。キャップユニットを締めた場合に漏れる原因となります。
- 3 キャップユニットを確実に閉めます。



【飲みかた】

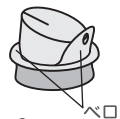
- 1 飲み口に口をつけて、かるく噛むようにしてスリットを開き飲んでください
- ※ シリコン特有のにおいを感じる場合があります。気になる場合はたっぷりのお湯で30分ほど煮沸して下さい。
煮沸は飲み口以外はできません。



熱い飲み物は入れないでください。
熱い飲み物が直接唇に触れたり、口に入り、やけどの原因になります。また、飲み物が漏れ、やけどやものを汚す原因になります。

【飲み口セットのしかた】

- 1 製品の下部を図のように折り返します。
- 2 ボトルの口に製品を深く押し込みます。
- 3 本体のペロを持ち、①で折返した部分を元に戻します。



※ ボトルのキャップベースが隠れるようにしっかりとかぶせてください。取り付け後は〰〰〰部を指でまんべんなく押さえ、浮きがないことをお確かめください。

※ ご使用になる前に、製品を取り付けたボトルを逆さにしてもれない事を確認してください。もれた場合は、再度セットしなおしてください。

【デザインシートの入れ替え方】

- 1 外ボトルを持って内ボトルを矢印方向に回してはずします。
- 2 お気に入りのデザインシートや写真をいれます。
- 3 外ボトルを持って、内ボトルを①と逆方向に回して確実に締めてください。



※ 通常のご使用・洗浄の際には、ボトルユニットは取り外さないでご利用ください。

※ 取外し・装着は、必ず中身が空で、乾いている状態でおこなってください。

お手入れについて

- デザインシートや写真が入っている状態でつけ置き洗いはしないでください。
- 使用後は、すぐにぬるま湯につけよく洗浄してください。長時間放置したままですと果汁などの色や臭いが付着する場合があります。
- 洗浄する時は、柔らかいスポンジと台所用洗剤できれいにあらってください。研磨剤入りのナイロンたわし、粒子の粗いクレンザーなどを使用するとキズがつくことがありますのでご注意ください。
- 食器洗浄機、食器乾燥機は使用しないでください。
- 本体ユニット、キャップユニット、飲み口はそれぞれに分離してから別々に洗浄してください。
- 汚れが落ちにくい時は、台所用酸素系漂白剤を各漂白剤指定の濃度に薄めて使用ください。過度の漂白は製品を早く傷めますのでご注意ください。
- 飲み口を煮沸消毒をする時は、たっぷりのお湯で洗浄後2～3分位行ってください。過度の煮沸は製品を早く傷めます。また、飲み口を薬液消毒をするときは、各消毒液の使用方に従ってご使用ください。
※ 飲み口以外は、煮沸消毒、薬液消毒はできません。

使用上のご注意

- 飲みものを飲むためのものです。それ以外の目的には使用しないでください。
- 温度の高い飲み物は入れないでください。熱い飲みものが直接唇に触れたり口に入り、やけどの原因になります。また、容器内の圧力が上がり、飲み物が漏れ、やけどやものを汚す原因になります。
- 火のそばに置かないでください。
- 飲みものはボトル内部の八分目ほどいれ、キャップユニットを確実にしめてください。その際、パッキンが確実に取り付けられているか、ご確認ください。
- 飲み口は、素材の性質上、小さなキズがもたで破れたり裂けたりすることがあります。強い力で噛んだり、無理に伸ばしたり、スリットを無理に開いたり指や物を入れたりしないでください。破損の原因となります。古くなると弾力性がなくなり破れやすくなります。
- ご使用の度に、亀裂やキズなどの異常がないか確認してからご使用ください。製品にひび割れ、亀裂、キズが生じたり著しく変形した場合はすぐに使用を中止してください。
- 飲みものを入れた状態で長時間放置したり、高温の場所に放置したり、温めたりしないでください。
- 炭酸飲料、果肉入りの飲料、お茶の葉入りの飲料、熱い飲料には使用しないでください。
- 飲み物をいれた状態でかばんなどに入れて持ち運ぶ際は、万一の漏れを防ぐためにボトルを縦向きに入れてください。
- 落としたりぶつけたりして無理な力や衝撃を与えないでください。ひび割れや破損の原因となります。
- 冷凍庫に入れて使用しないでください。ひび割れや破損の原因となります。
- 電子レンジのご使用はおやめください。
- ボトルユニットおよびキャップは、レモンなど柑橘類の皮に含まれるテルペン又は油脂によって変質することがあります。
- 細用穴につけた紐をもって振り回したり、強く引っ張ったりしないでください。ひび割れや破損の原因となります。
- 手で持ち運ぶ際は、かならずボトルを持って運んでください。
- 長時間ご使用にならない場合は、きれいに洗って汚れをおとし、十分に乾燥させた上で、高温多湿の場所を避けて保管してください。
- 乳幼児のいたずらにご注意ください。

交換用部品 / 飲み口のお求めは

インターネットお取り寄せ <http://ici.shop-pro.jp/>
お電話でのお取り寄せ TEL.06(6909)5095(代)



キヤップをしたまま飲む
たおれてもこぼれないシリコンキャップ
KISS シリーズ